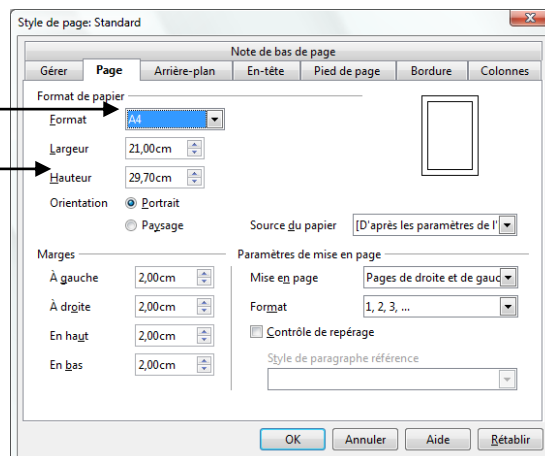


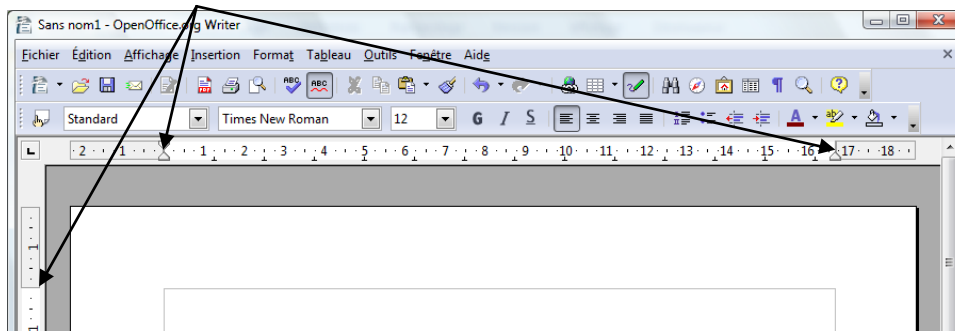
## 1. TAILLE DE LA PAGE

- Menu : **Format - Page...**
  - Cliquer l'onglet : **Page** et sélectionner la taille du document
- Ou
- Saisir les dimensions du document
  - Cliquer : **OK** ou **[Entrée]**



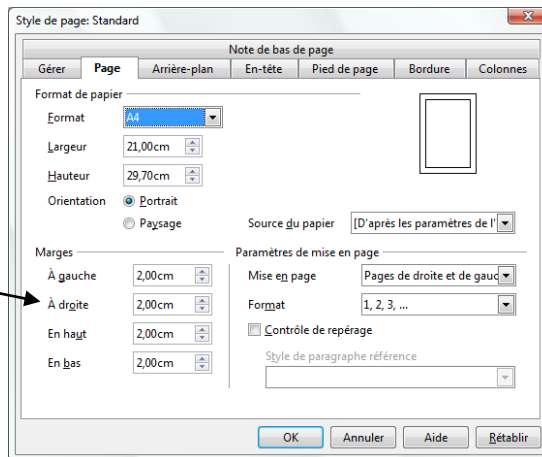
### taille des marges

- Cliquer/glisser dans les règles les repères de marge en dehors des repères de retrait de paragraphe (Triangle)



- Ou
- Menu : **Format - Page...**
  - Cliquer l'onglet : **Page**

- Paramétrer les marges
- Cliquer : **OK** ou **[Entrée]**



## 2. ORIENTATION DE LA FEUILLE

- Menu : **Format - Page...**
- Cliquer l'onglet : **Page**
- Cliquer l'orientation désirée
- Cliquer : **OK** ou **[Entrée]**

